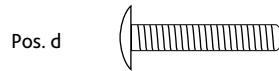
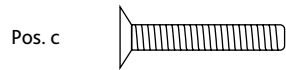
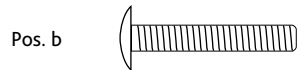
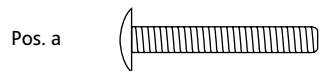


Art.-Nr. / Item No.	Kratzbaum / Scratching Post	Farbe / Colour	Höhe / Height		
44660	Carlos	lichtgrau / light grey	159 cm		

Pos. Nr. / Pos. No.	Bezeichnung / Description	Abmessung in mm / Measurement in mm	Anzahl / Quantity	Art. Nr. / Item No.	Karton. Nr. / Carton No.
Pos. 1	Bodenplatte / Bottom plate	940 x 40 x 780	1	44660-10	1
Pos. 2	Höhle / Cave	ø 480 x 390	1	44660-11	3
Pos. 2a	Kissen für Höhle / Cushion for cave	ø 450	1	44660-42	3
Pos. 3	Liegeplatte, halbrund / Lying plate, semi-circular	750 x 20 x 240	1	44660-12	1
Pos. 4	Hängematte / Hammock	ø 520	1	44660-13	1
Pos. 5	Liegeplatte, oval / Lying plate, oval	700 x 20 x 400	1	44660-14	1
Pos. 6	Rand für Liegeplatte / Rim for Lying plate	700 x 120 x 400	1	44660-40	3
Pos. 7	Kissen, oval / Cushion, oval	660 x 380	1	44660-41	3
Pos. 8	Stamm / Post	ø 150 x 370	1	44660-30	3
Pos. 9	Stamm / Post	ø 150 x 400	1	44660-31	3
Pos. 10	Stamm / Post	ø 150 x 620	2	44660-32	2
Pos. 11	Stamm / Post	ø 150 x 660	1	44660-33	2
Pos. 12	Stamm / Post	ø 150 x 780	1	44660-34	2
Pos. 13	Abschlusskappe / End cap	ø 150 x 30	1	44660-35	3
Pos. a	Linsenkopfschraube / Rounded head screw	M8 x 60	2	44660-60	3
Pos. b	Linsenkopfschraube / Rounded head screw	M8 x 50	1		
Pos. c	Senkkopfschraube / Countersunk screw	M8 x 50	2		
Pos. d	Linsenkopfschraube / Rounded head screw	M8 x 45	1		
Pos. e	Gewindestange / Thread rod	M8 x 80	4		
Pos. f	Inbusschlüssel / Allen key		1		



(D) Hinweis:

Dieser Artikel sollte von einer erwachsenen Person aufgebaut werden.
 Bitte überprüfen Sie die Schrauben regelmäßig und ziehen Sie sie wenn nötig nach.
 Sie finden eine französische und italienische Anleitung unter der jeweiligen Artikel-Nummer auf www.trixie.de.

(GB) Advice:

This product should be assembled by an adult.
 Please check the screws regularly and retighten them if necessary.
 Please find instructions in French and Italian under the corresponding item number at www.trixie.de/en.

(F) Conseil:

Vous trouverez les informations détaillées en français et en italien à chaque référence d'article, sur notre site www.trixie.fr.

(I) Nota:

Le istruzioni in italiano e francese sono disponibili selezionando il codice dell'articolo sul nostro sito www.trixie.it.

